

Tutto cio' che devi sapere in qualche click

Istruzioni

Nella nostra scuola dobbiamo utilizzare

SITO



<https://istitutodezza.edu.it/>



Nuvola
REGISTRO ELETTRONICO



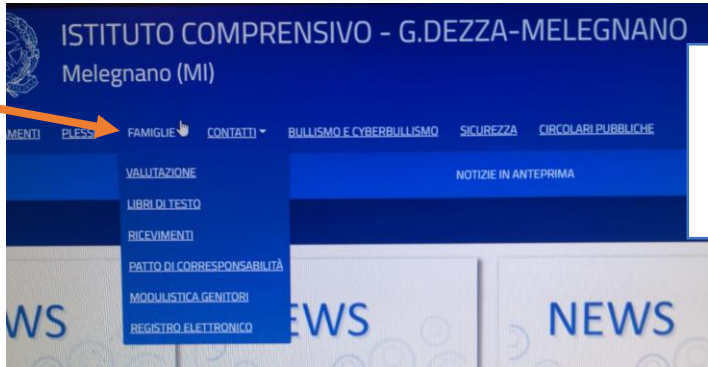
VAI SUL SITO

<https://istitutodezza.edu.it/>



NEWS

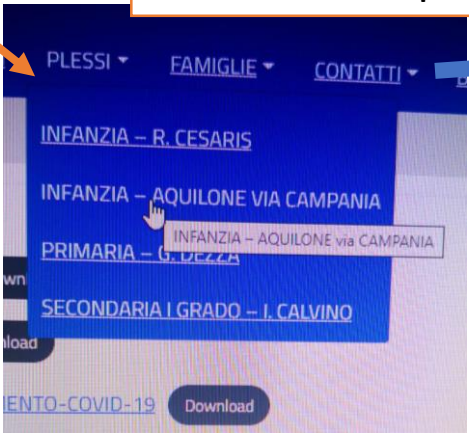
TROVATE TUTTE LE COMUNICAZIONI DEL DIRIGENTE SCOLASTICO



Clicca su famiglie e trovi tutti i documenti di cui hai bisogno

Selezionate il plesso che vi interessa e troverete.....

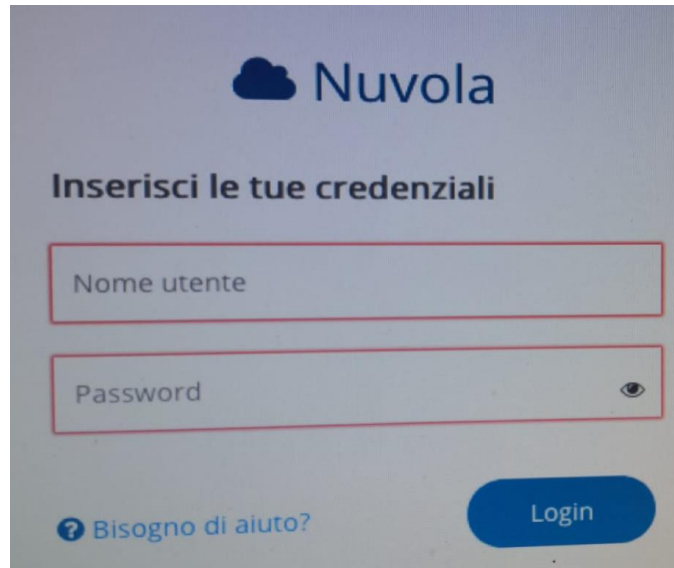
Clicca su «istituto» e trovi tutti i documenti e protocolli dell'istituto



.....Modulistica(deleghe, autorizzazione uscita/entrata anticipata) e tutti i momenti più importanti della vita scolastica



Registrati con le credenziali
che hai ricevuto sulla mail

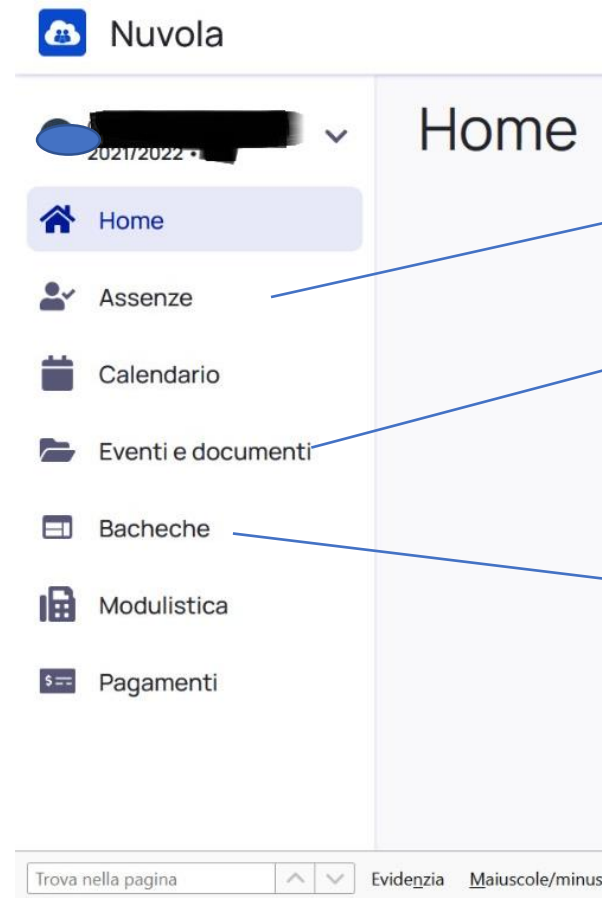


The screenshot shows the Nuvola login interface. At the top, there is the Nuvola logo and the text "Inserisci le tue credenziali". Below this, there are two input fields: "Nome utente" and "Password". The "Password" field has an eye icon to toggle visibility. At the bottom left, there is a link "Bisogno di aiuto?". At the bottom right, there is a blue "Login" button.

**Conserva la password
perché ogni 3 mesi va
cambiata.**

Non puoi recuperarla devi
rivolgerti alla segreteria.

Seleziona lo studente e dalla pagina Home clicca su quello che ti interessa



The screenshot shows the Nuvola Home dashboard. At the top, there is the Nuvola logo and the text "Nuvola". Below this, there is a user profile section with a dropdown menu showing "2021/2022". The main content area is titled "Home" and contains a list of menu items: Home, Assenze, Calendario, Eventi e documenti, Bacheche, Modulistica, and Pagamenti. At the bottom, there is a search bar with the text "Trova nella pagina" and a search icon. To the right of the search bar, there are links for "Evidenzia" and "Maiuscole/minusc".

Puoi controllare le assenze

Trovi le comunicazioni per tutta la
classe o solo per l'alunno

Trovi le circolari che sono
comunicazioni del Dirigente



Leggi e scarica la comunicazione

Aderire /dare consenso

- Home
- Assenze
- Calendario
- Eventi e documenti
- Bacheche
- Modulistica
- Pagamenti

Trovi tutti i moduli necessari:
deleghe, permessi, etc

Pagamenti

Stato

DA PAGARE

Seleziona...

DA PAGARE

PAGATO

ESENTE

RIMBORSO

ESENTE PER MERITO

ESENTE PER REDDITO

ANNULLATO

Cerca

Reset

Il pagamento di assicurazione, contributo volontario, post scuola e altro viene **OBBLIGATORIAMENTE** effettuato con **PAGO in RETE**

Non è stato tro

CLICCA QUI, SCARICA IL DOCUMENTO E PUOI PAGARE IN VARI MODI

PAGA SUL SITO O CON LE APP

Collegandoti al sito del MIUR oppure collegandoti al sito della tua Banca o degli altri canali di pagamento. Potrai pagare con carte, conto corrente, CBILL.

PAGA SUL TERRITORIO

in tutti gli Uffici Postali, in Banca, in Ricevitoria, dal Tabaccaio, al Bancomat, al Supermercato. Potrai pagare in contanti, con carte o conto corrente.

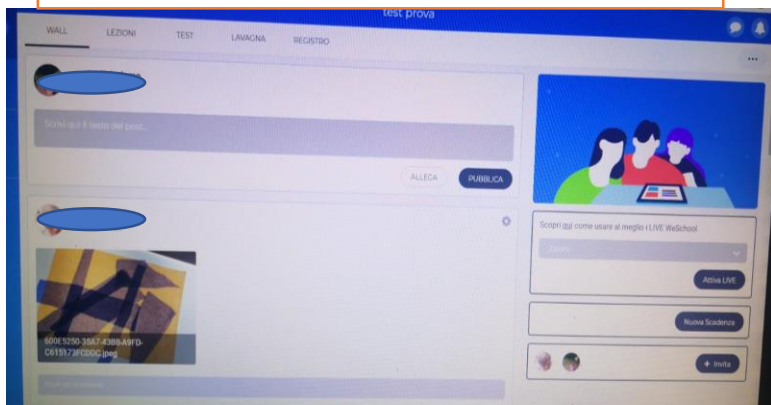
Ora vieni in classe con noi

Registrati con il link che ricevi

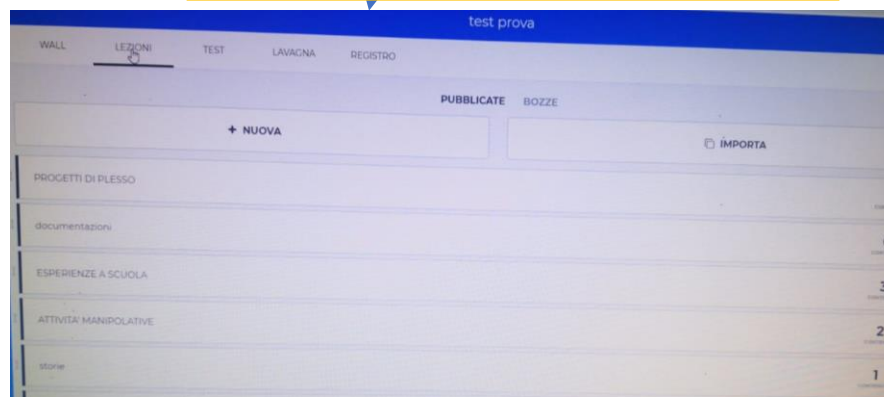


Puoi scaricare l'APP sul cellulare

Nella pagina principale « Wall » trovate le foto di alcuni momenti in classe: puoi lasciare un commento o pubblicare una foto.



Su « lezioni » troverai le cartelle con varie attività svolte, documentazione delle esperienze fatte, canti, storie



Scrivi in privato con le maestre o con altri compagni



Weschool sarà utile se saremo distanti: le maestre saranno in diretta con voi per condividere saluti ed attività

Vuoi
comunicare
con noi?

SCRIVI A :

infanziacesaris@gmail.com

Per comunicare le assenze o per
qualsiasi altro tipo di richiesta
Ti risponderemo al più presto

Telefona al numero:

0298230588

Nel plesso troverai i
referenti/responsabili
Chiedi di loro

N.B. per l'iscrizione al servizio mensa, info pagamenti, APP rivolgersi all'ufficio scolastico del Comune

Buon anno scolastico!!!